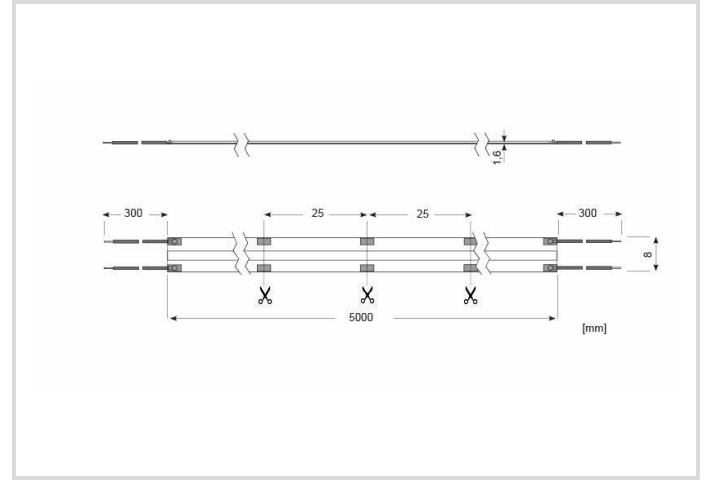


LED Essence Strip ZeroPitch 700

40W 940/24V 5M

Radium

Produktdatenblatt Stand: 14.06.2026



G



40



8



660



4000K



5 m



Allgemeine Daten

| | |
|---------------------------|--|
| Article No. | RSTA3845 |
| Kod | LED STRIP 700ZP E 940/24V 5M |
| Product EAN | 4003556010611 |
| Box quantity (pcs.) | 10 |
| EAN Box | 4003556210615 |
| Gross weight of box in kg | 2.2 |
| Length of box in m | 0.215 |
| Width of box in m | 0.175 |
| Height of box in m | 0.17 |
| Produktgewicht | 120 g |
| Product status | ● Aktywne |

Elektrische Parameter

| | |
|----------------------------|--------------|
| Nennleistung | 40.0 W |
| Max. Systemleistung | 40.0 W |
| Leistung / Meter | 8 W/m |
| Energieverbrauch kWh/1000h | 40 kWh/1000h |
| Nennspannung | 24 V |

Elektrische Parameter

| | |
|-------------------------------|---------|
| Lampenspannung | 24-24 V |
| Spannungsart | DC |
| Polzahl | 2 |
| Dimmbar mit passendem Treiber | Tak |

Lichttechnische Parameter

| | |
|---------------------------------|----------------------|
| Lichtstrom einstellbar | stufenlos |
| Lichtstrom | 3300 lm |
| Lichtstrom / Meter | 660 lm/m |
| Lichtstrom / Rolle | 3300 lm |
| Ausstrahlungswinkel einstellbar | Nie |
| Ausstr. Winkel | 160 ° |
| Effizienz / Lichtausbeute | 83 lm/W |
| Farbtemperatur einstellbar | Nie |
| Lichtfarbe | weiß |
| Code Lichtfarbe | 940 |
| Farbtemperatur | 4000 K |
| Farbkoordinate X | 0.382 |
| Farbkoordinate Y | 0.384 |
| Farbwiedergabeindex Ra | >90 |
| Farbwiedergabeindex Ra nominal | 94 |
| Farbstabilität | ≤ 4 sdc _m |

Lebensdauer

| | |
|--------------------------------|---------|
| T _c Temperatur max. | 75 °C |
| Lebensdauer L70 | 30000 h |
| Lebensdauer L70B50 | 30000 h |
| Garantie | 3 Jahre |

Spezifikation

| | |
|-----------------------|--|
| Energylabel-Vermerk | aktuelles Label, mit EPREL-Registrierung |
| Energylabel (G -> A) | G |
| Länge | 5000 mm |
| Höhe/Tiefe | 1,6 mm |
| Breite max. | 8 mm |
| Anzahl LEDs pro Meter | 280 |

Spezifikation

| | |
|------------------------|--------|
| Kürzeste Einheit (SEU) | 25 mm |
| Länge Zuleitung | 300 mm |
| Ausführung | Band |
| Selbstklebend | Tak |

Betriebshinweise

| | |
|----------------------------|---------------------------------------|
| Schutzart (IP) | IP00 |
| max. betreibbare Länge | 5 m |
| Anschlussart | sonstige |
| Anschlussart | Anschlussleitung beidseitig angelötet |
| Art der Verdrahtung | geeignet für Durchgangsverdrahtung |
| Umgebungstemperaturbereich | -20...+45°C |
| Tc Temperatur max. | 75 °C |
| Montageart | Einbau |
| Betriebsgerät | LED-Betriebsgerät spannungsgesteuert |
| Passendes Zubehör | FXZA4460 |

Angaben speziell für EPREL

| | |
|---|--|
| Energylabel-Vermerk | aktuelles Label, mit EPREL-Registrierung |
| Beleuchtungstechnologie | LED |
| Netzspannung/Nicht direkt an die Netzspannung angeschlossen | NMLS |
| Ungebündeltes oder gebündeltes Licht | NDLS |
| Farblich abstimmbare Lichtquelle | Nie |
| Typ Farbtemperatur | SINGLE_VALUE |
| Farbwiedergabe-Index R9 | 76 |
| Farbstabilität MacAdams EPREL | 4 |
| Lebensdauerfaktor EPREL | 1 |
| Lichtstromerhalt EPREL | 0.98 |
| EPREL ID Nummer | 692039 |

Sonstiges

| | |
|-------------------|--|
| Ähnliche Produkte | RSTA3835, RSTA3855, RSTA3803, RSTA3635 |
|-------------------|--|

Hinweis

Flexibles lineares LED-Modul 630lm/m, durchgehende Lichtlinie, mit klebender Rückseite, z. Betrieb Treiber erforderlich, Länge anpassbar.

Hinweise zur Entsorgung ausgebrannter Lampen und Lampenbruch finden Sie unter www.radium.de/recycling.

Die bei LED-Lampen beschriebene "Lebensdauer L70" gibt die Anzahl Stunden an, wenn sich der Lichtstrom auf 70% seines Ausgangswertes verringert hat.

Das optionale Feld "Info Lebensdauer" enthält die genormten Rahmenbedingungen, unter denen die spezifische Lebensdauer ermittelt wurde. So bedeutet z.B. "12B50, 50Hz" die mittlere Lebensdauer (B50) wird in einem 12h-Schaltrhythmus am Netz (Frequenz 50Hz) ermittelt, "3B50, HF" liegt

LED Essence Strip ZeroPitch 700

40W 940/24V 5M

Radium

ein 3h-Schaltrhythmus am EVG (Hochfrequenz) zugrunde.

LED Essence Strip ZeroPitch 700

40W 940/24V 5M

Radium

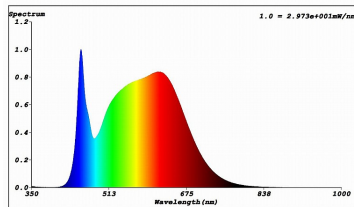
Spektrum

Da das Tageslicht eine Mischung von direktem Sonnenlicht und Himmelslicht darstellt, wechselt seine spektrale Zusammensetzung bedingt durch Tageszeit und Wetter ständig. Die Normlichtart D65 entspricht einem Tageslicht mit einer Farbtemperatur von ungefähr 6500 K.

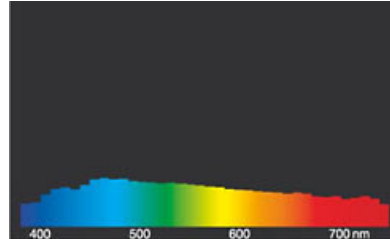
Bei farbigen LEDs hängt die Lichtfarbe von den chemischen Elementen des lichterzeugenden Chips ab. Das farbige Licht wird direkt erzeugt und entsteht nicht erst durch den Filter.

Weißer LEDs sind entweder RGB (roter + grüner + blauer Chip in einer LED = Lichtfarbe weiß) oder blaue LED-Chips mit gelb/orange Leuchtstoff in der Vergussmasse.

Sichtbarer Bereich von 380 bis 780 nm; Bildhöhe entspricht der relativen spektralen Emission (400mW/klm)pro 10nm.



LED-Strip 4000K, Ra min. 90



Tageslicht (D 65)

Special features



General notes

Bei der Montage Sicherheitshinweise beachten!

Außerdem bitte berücksichtigen:

Das LED-Modul selbst und alle seine Komponenten dürfen nicht mechanisch belastet werden. Durch die Montage dürfen Leiterbahnen auf der Platine nicht beschädigt oder zerstört werden. Um mechanische Beschädigungen zu vermeiden, sollten die LED-Module sicher am vorgesehenen Untergrund befestigt werden. Achten Sie auf die richtige Polarität! Eine falsche Polarität führt zu keiner Lichtemission und kann das LED-Modul beschädigen. Parallelschaltung wird dringend als sichere elektrische Betriebsart empfohlen. Reihenschaltung wird nicht empfohlen.

Bei der Montage auf metallischen oder anderweitig leitfähigen Oberflächen muss eine elektrische Isolierung an den Lötstellen zwischen Modul und Montagefläche vorhanden sein. Bitte stellen Sie sicher, dass der LED-Treiber über ausreichende Leistung verfügt, um die Gesamtlast zu betreiben. Es liegt in der Verantwortung des Benutzers, einen geeigneten Schutz gegen korrosive Stoffe wie Feuchtigkeit und Kondensation sowie andere schädliche Elemente zu bieten. Für Anwendungen, welche Feuchtigkeit und Staub ausgesetzt sind, muss das Modul durch eine Vorrichtung oder ein Gehäuse mit einer geeigneten Schutzklasse geschützt werden.

Radium bietet Dienstleistungen zur Vor-Montage an. Über unseren Strip-Konfigurator können Sie Bänder in die gewünschte Länge schneiden lassen und mit passenden Aluminiumprofilen kombinieren oder direkt einkleben lassen, sowie ein für Ihre Anwendung geeignetes Betriebsgerät dazu aussuchen. Alle Längenmaße bei LED-Strips, Profilen, Abdeckungen und Kabeln sind mit Industrie-üblichen Toleranzen behaftet und können deshalb abweichen.

Unser Team berät Sie auch gerne zu Anwendungs- und Montagefragen.

Die technischen Konstruktionsdaten entsprechen DIN und IEC. Der Hersteller übernimmt bei unsachgemäßer Verwendung oder Behandlung keine Haftung für Personen- oder Sachschäden. Betriebswerte und Abmessungen gelten mit den üblichen Toleranzen. Verwandte Typen (andere Sockel, Spannungen) evtl. auf Anfrage. Verkauf und Lieferung gemäß den am Tage des Vertragsabschlusses gültigen Radium Lieferungs- und Zahlungsbedingungen. Versandeinheiten sind wirtschaftlich für Einkauf und Logistik, bitte berücksichtigen Sie das bei der Bestellmenge. Bei Kleinstmengen (Anbruch), die die Versandeinheiten unterschreiten, berechnen wir pro Lampentyp einen Aufschlag von 10%. Veränderungen jedweder Art an Verpackung oder Produkt sind unzulässig, da dadurch Radium Markenrechte verletzt werden. Außerdem können sich die technischen Eigenschaften des Produktes zu dessen Nachteil verändern oder gar zu Zerstörung führen. Für Folgeschäden kann Radium in keinem Fall haften.

® = Geschütztes Warenzeichen

Technische Änderung, Irrtümer und Liefermöglichkeit vorbehalten.

Safety instructions

Das LED-Modul enthält keinen Schutz gegen Kurzschlüsse, Überlastung oder Überhitzung. Um LED-Module sicher betreiben zu können, ist es notwendig, sie mit einem LED-Treiber zu betreiben, der gegen Kurzschluss, Überlast und Überhitzung schützt. Zur Vereinfachung der Leuchten- / Installationszulassung müssen LED-Treiber und LED-Module das CE-Zeichen tragen. Die Installation von LED-Modulen (mit LED-Treiber) muss unter Beachtung aller geltenden elektrischen und Sicherheitsstandards erfolgen. Nur qualifiziertes Personal darf Installationen durchführen.

Alle technischen Angaben ohne Gewähr.