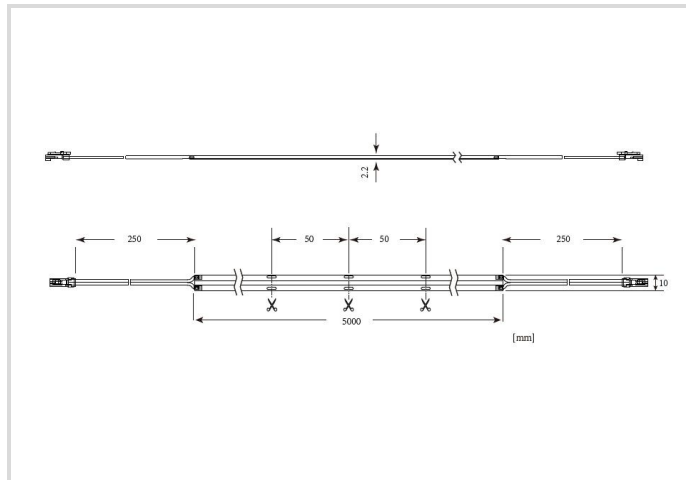



LED Strip mit Steckverbinder

LED STRIP 500ZP EH 940/24V 5M

Radium

Produktdatenblatt Stand: 14.06.2026



F



5



505



4000K



5 m



Allgemeine Daten

Article No.	RSTA4245
Kod	LED STRIP 500ZP EH 940/24V 5M
Product EAN	4003556011465
Box quantity (pcs.)	8
EAN Box	4003556411463
Gross weight of box in kg	2.195
Length of box in m	0.265
Width of box in m	0.175
Height of box in m	0.181
Produktgewicht	66 g
Product status	● Aktywne

Elektrische Parameter

Max. Systemleistung	25.0 W
Leistung / Meter	5 W/m
Energieverbrauch kWh/1000h	25 kWh/1000h
Lampenspannung	24 V
Spannungsart	DC

Elektrische Parameter

Polzahl	2
Dimmbar	Tak
Dimmbar mit passendem Treiber	Tak

Lichttechnische Parameter

Lichtstrom einstellbar	stufenlos
Lichtstrom / Meter	505 lm/m
Ausstrahlungswinkel einstellbar	Nie
Ausstr. Winkel	180 °
Effizienz / Lichtausbeute	101 lm/W
Farbtemperatur einstellbar	Nie
Lichtfarbe	weiß
Code Lichtfarbe	940
Farbtemperatur	4000 K
Farbkoordinate X	0,382
Farbkoordinate Y	0,381
Farbwiedergabeindex Ra	90
Farbstabilität	≤ 5 sdc _m

Lebensdauer

Lebensdauer L70	50000 h
Lebensdauer L70B50	50000 h
Garantie	5 Jahre

Spezifikation

Energielabel (G -> A)	F
Länge	5000 mm
Höhe/Tiefe	2,2 mm
Breite max.	10 mm
Anzahl LEDs pro Meter	320
Länge der einzelnen Abschnitte	50 mm
Länge Zuleitung	250 mm
Zuleitung beidseitig	Tak
Ausführung	Band
Selbstklebend	Tak

Betriebshinweise

Schutzart (IP)	IP20
max. betreibbare Länge	5 m
Anschlussart	Flachstecker
Anschlussart	Kabel und Stecker im Lieferumfang enthalten
Art der Verdrahtung	Abschluss
Zulässige Lagertemperatur	-30 °C - +80 °C
Umgebungstemperaturbereich	-20 ... +50°C
Montageart	Einbau
Betriebsgerät	LED-Betriebsgerät spannungsgesteuert
Passendes Zubehör	FXZA4510, FXZA4950, FXZA4380

Angaben speziell für EPREL

Beleuchtungstechnologie	LED
Netzspannung/Nicht direkt an die Netzspannung angeschlossen	NMLS
Ungebündeltes oder gebündeltes Licht	NDLS
Farblich abstimmbare Lichtquelle	Nie
Typ Farbtemperatur	SINGLE_VALUE
EPREL ID Nummer	1815308

Sonstiges

Ähnliche Produkte	RSTA4235, RSTA4315, RSTA4265
-------------------	------------------------------

Hinweis

Flexibles Easy Connect LED-Modul 500lm/m f. Lichtlinien, beidseitig 25cm-Zuleitung, dimmbar, zuschneidbar, klebende Rückseite, Betrieb mit 24V-Treiber

Hinweise zur Entsorgung ausgebrannter Lampen und Lampenbruch finden Sie unter www.radium.de/recycling.

Die bei LED-Lampen beschriebene "Lebensdauer L70" gibt die Anzahl Stunden an, wenn sich der Lichtstrom auf 70% seines Ausgangswertes verringert hat.

Das optionale Feld "Info Lebensdauer" enthält die genormten Rahmenbedingungen, unter denen die spezifische Lebensdauer ermittelt wurde. So bedeutet z.B. "12B50, 50Hz" die mittlere Lebensdauer (B50) wird in einem 12h-Schaltrhythmus am Netz (Frequenz 50Hz) ermittelt, "3B50, HF" liegt ein 3h-Schaltrhythmus am EVG (Hochfrequenz) zugrunde.

Spectrum

Da das Tageslicht eine Mischung von direktem Sonnenlicht und Himmelslicht darstellt, wechselt seine spektrale Zusammensetzung bedingt durch Tageszeit und Wetter ständig. Die Normlichtart D65 entspricht einem Tageslicht mit einer Farbtemperatur von ungefähr 6500 K.

Bei farbigen LEDs hängt die Lichtfarbe von den chemischen Elementen des lichterzeugenden Chips ab. Das farbige Licht wird direkt erzeugt und entsteht nicht erst durch den Filter.

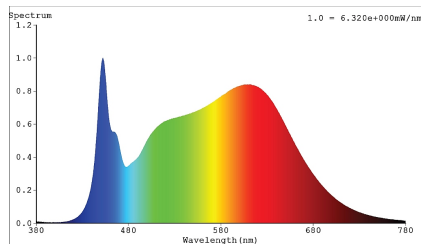
Weißer LEDs sind entweder RGB (roter + grüner + blauer Chip in einer LED = Lichtfarbe weiß) oder blaue LED-Chips mit gelb/orange Leuchtstoff in der Vergussmasse.

Sichtbarer Bereich von 380 bis 780 nm; Bildhöhe entspricht der relativen spektralen Emission (400mW/klm)pro 10nm.

LED Strip mit Steckverbinder

LED STRIP 500ZP EH 940/24V 5M

Radium



LED-Strip 4000K, Ra min. 90



Tageslicht (D 65)

Special features



General notes

Bei der Montage Sicherheitshinweise beachten!

Außerdem bitte berücksichtigen:

Das LED-Modul selbst und alle seine Komponenten dürfen nicht mechanisch belastet werden. Durch die Montage dürfen Leiterbahnen auf der Platine nicht beschädigt oder zerstört werden. Um mechanische Beschädigungen zu vermeiden, sollten die LED-Module sicher am vorgesehenen Untergrund befestigt werden. Achten Sie auf die richtige Polarität! Eine falsche Polarität führt zu keiner Lichtemission und kann das LED-Modul beschädigen. Parallelschaltung wird dringend als sichere elektrische Betriebsart empfohlen. Reihenschaltung wird nicht empfohlen.

Bei der Montage auf metallischen oder anderweitig leitfähigen Oberflächen muss eine elektrische Isolierung an den Lötstellen zwischen Modul und Montagefläche vorhanden sein. Bitte stellen Sie sicher, dass der LED-Treiber über ausreichende Leistung verfügt, um die Gesamtlast zu betreiben. Es liegt in der Verantwortung des Benutzers, einen geeigneten Schutz gegen korrosive Stoffe wie Feuchtigkeit und Kondensation sowie andere schädliche Elemente zu bieten. Für Anwendungen, welche Feuchtigkeit und Staub ausgesetzt sind, muss das Modul durch eine Vorrichtung oder ein Gehäuse mit einer geeigneten Schutzklasse geschützt werden.

Radium bietet Dienstleistungen zur Vor-Montage an. Über unseren Strip-Konfigurator können Sie Bänder in die gewünschte Länge schneiden lassen und mit passenden Aluminiumprofilen kombinieren oder direkt einkleben lassen, sowie ein für Ihre Anwendung geeignetes Betriebsgerät dazu aussuchen. Alle Längenmaße bei LED-Strips, Profilen, Abdeckungen und Kabeln sind mit Industrie-üblichen Toleranzen behaftet und können deshalb abweichen.

Unser Team berät Sie auch gerne zu Anwendungs- und Montagefragen.

Die technischen Konstruktionsdaten entsprechen DIN und IEC. Der Hersteller übernimmt bei unsachgemäßer Verwendung oder Behandlung keine Haftung für Personen- oder Sachschäden. Betriebswerte und Abmessungen gelten mit den üblichen Toleranzen. Verwandte Typen (andere Sockel, Spannungen) evtl. auf Anfrage. Verkauf und Lieferung gemäß den am Tage des Vertragsabschlusses gültigen Radium Lieferungs- und Zahlungsbedingungen. Versandeinheiten sind wirtschaftlich für Einkauf und Logistik, bitte berücksichtigen Sie das bei der Bestellmenge. Bei Kleinstmengen (Anbruch), die die Versandeinheiten unterschreiten, berechnen wir pro Lampentyp einen Aufschlag von 10%. Veränderungen jedweder Art an Verpackung oder Produkt sind unzulässig, da dadurch Radium Markenrechte verletzt werden. Außerdem können sich die technischen Eigenschaften des Produktes zu dessen Nachteil verändern oder gar zu Zerstörung führen. Für Folgeschäden kann Radium in keinem Fall haften.

® = Geschütztes Warenzeichen

Technische Änderung, Irrtümer und Liefermöglichkeit vorbehalten.

Safety instructions

Das LED-Modul enthält keinen Schutz gegen Kurzschlüsse, Überlastung oder Überhitzung. Um LED-Module sicher betreiben zu können, ist es notwendig, sie mit einem LED-Treiber zu betreiben, der gegen Kurzschluss, Überlast und Überhitzung schützt. Zur Vereinfachung der Leuchten- / Installationszulassung müssen LED-Treiber und LED-Module das CE-Zeichen tragen. Die Installation von LED-Modulen (mit LED-Treiber) muss unter Beachtung aller geltenden elektrischen und Sicherheitsstandards erfolgen. Nur qualifiziertes Personal darf Installationen durchführen.

Alle technischen Angaben ohne Gewähr.