

Lampe à vapeur de sodium à haute pression

RNP-T/LR 150W/S/230/E40

Radium

Date de la fiche technique du produit: 27.06.2026



A+



F



17500



2000K



36 000h



Dimmable

Données générales

| | |
|---------------------------|---|
| Article No. | 34410738 |
| Kod | RNP-T/LR 150W/S/230/E40 |
| Product EAN | 4008597107382 |
| Box quantity (pcs.) | 12 |
| EAN Box | 4008597407383 |
| Gross weight of box in kg | 2.1 |
| Length of box in m | 0.22 |
| Width of box in m | 0.17 |
| Height of box in m | 0.27 |
| Poids du produit | 145 g |
| Product status | ● Nieaktywne |

Les paramètres électriques

| | |
|--|---------|
| Watt | 152.0 W |
| Puissance nominale de la lampe | 150 W |
| consommation d'énergie pondérée en 1000 heures | 168 kWh |
| Tension de maintien de la lampe | 100 V |
| Tension de réseau (V) | 230 V |

Les paramètres électriques

| | |
|---|---|
| Tension d'allumage (kVs) | 3.3 jusque 5.0 |
| Courant nominal | 1.8 A |
| Courant nominal du self | 1.8 A |
| Condensateur de compensation pour 50 Hz, BC | 20 μ F |
| Courant de démarrage max. | 125% |
| Coupe-circuit | Delay-action; min. double nominal current |
| Gradable | Tak |
| Réglable (en circuit approprié) | jusqu'à 50% (puissance nominale de démarrage) |

Les paramètres d'éclairage

| | |
|--|-------------|
| flux lumineux | 17500 lm |
| Flux lumineux de la lampe en champ assigné | 17500 lm |
| Efficacité / Efficacité lumineuse | 115.13 lm/W |
| Efficacité totale secteur | 115 lm/W |
| température de couleur | 2000 K |
| Indice de rendu des couleurs CRI | 25 |
| Maintien du flux lumineux après 2000h | 0.98 |
| Maintien du flux lumineux après 4000h | 0.97 |
| Maintien du flux lumineux après 6000h | 0.96 |
| Maintien du flux lumineux après 8000h | 0.95 |
| Maintien du flux lumineux après 12000h | 0.94 |
| Maintien du flux lumineux après 16000h | 0.94 |
| Maintien du flux lumineux après 20000h | 0.94 |

Durée de vie

| | |
|--|---------|
| Durée de vie moyenne | 36000 h |
| B5 - durée de fonctionnement à 5% de défaillance | 20000 h |
| B10 - durée de fonctionnement à 10% de défaillance | 24000 h |
| Facteur de survie après 2000h | 0.99 |
| Facteur de survie après 4000h | 0.99 |
| Facteur de survie après 6000h | 0.98 |
| Taux de survie après 8000h | 0.98 |
| Facteur de survie après 12000h | 0.97 |
| Facteur de survie après 16000h | 0.96 |
| Facteur de survie après 20000h | 0.95 |

Spécification

| | |
|---|---|
| Commentaire sur l'étiquette énergétique | Ancienne étiquette, pas d'enregistrement EPREL, pas de fiche technique UE |
| Label d'énergie (G -> A) | F |
| Label d'énergie (E -> A++) | A+ |
| Diamètre max. | 47 mm |
| diamètre | 47 mm |
| Longueur totale | 210 mm |
| Longueur max. | 210 mm |
| Position de fonctionnement | h180 |
| Teneur en mercure | 24.0 mg |
| forme de lampe | tube à socle unique |
| Ausführung | claire |
| version | clair |
| Culot | E40 |

Notices explicatives pour fonctionnement

| | |
|----------------------------|------|
| Position de fonctionnement | h180 |
|----------------------------|------|

Informations spécifiques à EPREL

| | |
|---|---|
| Commentaire sur l'étiquette énergétique | Ancienne étiquette, pas d'enregistrement EPREL, pas de fiche technique UE |
| Numéro d'identification EPREL | 869007 |

Autre(s)

| | |
|---------------------|----------|
| Directive de l'UE | TIM |
| Produits similaires | 34419712 |

Notices explicatives

Lampe à haute pression à vapeur de sodium long run (4Y), tube claire, culot E40. Opération avec ballast et allumeur.

Vous trouverez des informations sur le recyclage des lampes usagées et bris de la lampe sur www.radium.de/recycling.

La "durée de vie L70" décrite pour les lampes LED indique le nombre d'heures lorsque le flux lumineux a diminué à 70% de sa valeur initiale.

Le champ optionnel « Info durée de vie » contient les conditions de détermination de la durée de vie. Ainsi, « 12B50, 50Hz » détermine par exemple la durée de vie moyenne B50 dans un cycle de commutation de 12h pour une fréquence déterminée de 50 Hz, « 3B50, HF » basé sur un cycle de commutation de 3h sur ECG (haute fréquence).

Base



E40
IEC/EN 60061-1
Page 7004-24-6

Lampe à vapeur de sodium à haute pression

RNP-T/LR 150W/S/230/E40

Radium

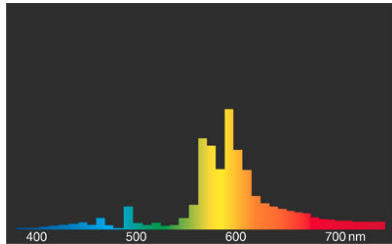
Spectrum

Puisque la lumière du jour est un mélange de la lumière directe du soleil et de la lumière du ciel, la composition spectrale change en permanence en fonction de l'heure du jour et de la météo. Le standard de lumière D65 correspond à une lumière du jour d'une température de couleur d'environ 6500 K.

Chaque type de lampe à décharge a une répartition spectrale individuelle en fonction de son remplissage. Des caractéristiques importantes en découlent comme la couleur de la lumière ou le rendu des couleurs. Les lampes à vapeur de sodium sont très économiques; par leur lumière jaune, ces lampes ont une efficacité lumineuse élevée, mais un rendu des couleurs plutôt faible.

Lors du démarrage des lampes sodium le flux lumineux optimal n'est atteint qu'après environ 6 à 10 min.

La zone visible est de 380 à 780 nm; la hauteur du tableau correspond à l'émission spectrale relative (400mW/klm) par 10nm.

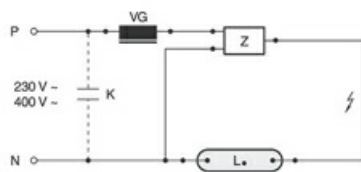


RNP Standard/Super



Lumière du jour (D 65)

Circuit diagram(s)



Circuit HID standard à laide d'amorçage externe

Légende des symboles:

L. = Lampe

VG = Ballast conventionnel (BC/BC à puissance réduite)

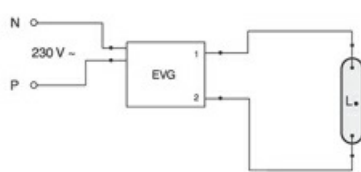
P = Phase

N = Neutre

K = Condensateur de compensation

Z = Amorceur

L'équipement nécessaire au bon fonctionnement de la lampe (ici amorçeur et ballast) est généralement déjà installé dans le circuit correspondant des luminaires appropriés. Toutes modifications doivent seulement être effectuées par du personnel qualifié. Ce schéma de câblage est une base technique servant d'information aux utilisateurs intéressés.



Fonctionnement au BE

Légende des symboles:

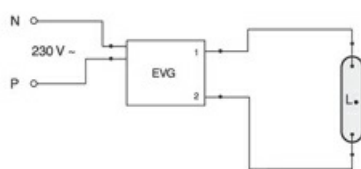
L. = Lampe

EVG = Ballast électronique

P = Phase

N = Neutre

L'équipement nécessaire au bon fonctionnement de la lampe (ici ballast électronique) est généralement déjà installé dans le circuit correspondant des luminaires appropriés. Toutes modifications doivent seulement être effectuées par du personnel qualifié. Ce schéma de câblage est une base technique servant d'information aux utilisateurs intéressés.



Fonctionnement au BE

Légende des symboles:

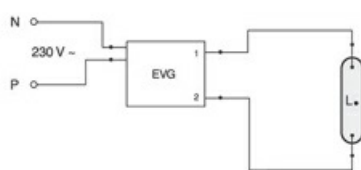
L. = Lampe

EVG = Ballast électronique

P = Phase

N = Neutre

L'équipement nécessaire au bon fonctionnement de la lampe (ici ballast électronique) est généralement déjà installé dans le circuit correspondant des luminaires appropriés. Toutes modifications doivent seulement être effectuées par du personnel qualifié. Ce schéma de câblage est une base technique servant d'information aux utilisateurs intéressés.



Fonctionnement au BE

Légende des symboles:

L. = Lampe

EVG = Ballast électronique

P = Phase

N = Neutre

L'équipement nécessaire au bon fonctionnement de la lampe (ici ballast électronique) est généralement déjà installé dans le circuit correspondant des luminaires appropriés. Toutes modifications doivent seulement être effectuées par du personnel qualifié. Ce schéma de câblage est une base technique servant d'information aux utilisateurs intéressés.

Lampe à vapeur de sodium à haute pression

RNP-T/LR 150W/S/230/E40

Radium



Fonctionnement au BE avec aide damorçage

Légende des symboles:

L. = Lampe

EVG = Ballast électronique

P = Phase

N = Neutre

Z = Aide damorçage

L'équipement nécessaire au bon fonctionnement de la lampe (ici aide damorçage et ballast électronique) est généralement déjà installé dans le circuit correspondant des luminaires appropriés. Toutes modifications doivent seulement être effectuées par du personnel qualifié. Ce schéma de câblage est une base technique servant d'information aux utilisateurs intéressés.

Special features



General notes

Les données techniques de construction correspondent à DIN et IEC. Le fabricant décline toute responsabilité pour des dommages corporels et matériels dus à une utilisation incorrecte. Les valeurs d'exploitation et les dimensions sont aux tolérances habituelles. A l'exception des modèles portant une identification spéciale, les lampes à incandescence sont destinées aux réseaux d'alimentation électrique de 230V. Les modèles non cités également avec culots et tensions différents sur demande. La vente et la livraison se font aux conditions de livraison et de paiement de Radium en vigueur à la conclusion du contrat. Les unités à envoyer sont économiques pour l'achat et la logistique, dans la mesure du possible veuillez commander des quantités qui répondent à cette attente. Nous facturons un supplément de 10 % pour les commandes de très petites quantités (fractions), qui par type de lampe, sont en dessous de chaque unité d'envoi. Tous changements concernant l'emballage ou le produit sont interdits car ils portent atteinte aux droits de la marque Radium. De plus, les qualités techniques du produit pourraient changer à son désavantage voire mener à sa destruction. Pour ces dommages, Radium décline toute responsabilité.

® = Marque déposée

Sous réserve de modifications techniques, erreurs et de délais de livraison.

Toutes les données techniques sans garantie.