

# Schiffs-Positionslampe form B

2450C/24/40W/C/P28S/LC

# Radium

Produktdatenblatt Stand: 19.06.2026



## Allgemeine Daten

Article No.	26114188
Codice	2450C/24/40W/C/P28S/LC
Product EAN	4008597141881
Box quantity (pcs.)	100
EAN Box	4008597441882
Gross weight of box in kg	5.88
Length of box in m	0.47
Width of box in m	0.24
Height of box in m	0.26
Produktgewicht	46 g
Product status	<span style="color: red;">●</span> Inattivo

## Elektrische Parameter

Watt	40.0 W
Lampen-Nennleistung	40 W
Leistungsfaktor	1.00
Nennspannung	24 V
Lampenspannung	24-24 V
Nennstrom	1.67 A

## Lichttechnische Parameter

Licht-stärke	50 cd
--------------	-------

# Schiffs-Positionslampe form B

2450C/24/40W/C/P28S/LC

# Radium

## Spezifikation

Durchmesser max.	39 mm
Gesamtlänge	108 mm
Brennlage	s30
Ausführung	klar
Sockel	P28s

## Betriebshinweise

Brennlage	s30
-----------	-----

## Sonstiges

EU-Richtlinie	Speziallampe
---------------	--------------

## Hinweis

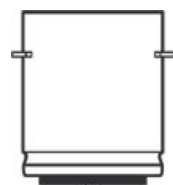
Speziallampen sind nicht zur Raumbelichtung im Haushalt geeignet. Abgestimmt auf Schiffspositionslaternen. Nennlebensdauer 1000h.

Hinweise zur Entsorgung ausgebrannter Lampen und Lampenbruch finden Sie unter [www.radium.de/recycling](http://www.radium.de/recycling).

Die bei LED-Lampen beschriebene "Lebensdauer L70" gibt die Anzahl Stunden an, wenn sich der Lichtstrom auf 70% seines Ausgangswertes verringert hat.

Das optionale Feld "Info Lebensdauer" enthält die genormten Rahmenbedingungen, unter denen die spezifische Lebensdauer ermittelt wurde. So bedeutet z.B. "12B50, 50Hz" die mittlere Lebensdauer (B50) wird in einem 12h-Schaltrhythmus am Netz (Frequenz 50Hz) ermittelt, "3B50, HF" liegt ein 3h-Schaltrhythmus am EVG (Hochfrequenz) zugrunde.

### Base



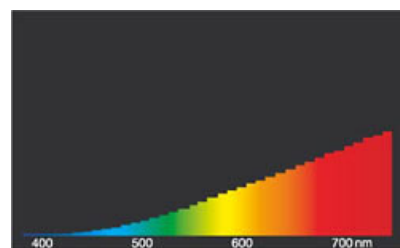
P28s  
IEC/EN 60061-1  
Blatt 7004-42-7

### Spektrum

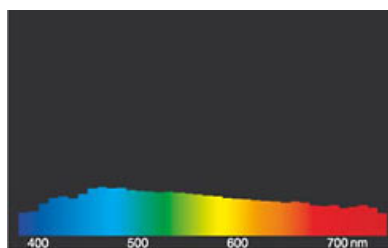
Da das Tageslicht eine Mischung von direktem Sonnenlicht und Himmelslicht darstellt, wechselt seine spektrale Zusammensetzung bedingt durch Tageszeit und Wetter ständig. Die Normlichtart D65 entspricht einem Tageslicht mit einer Farbtemperatur von ungefähr 6500 K.

Glühlampen haben ein kontinuierliches, rotlastiges Spektrum, da das Licht durch Erhitzen einer Wolframwendel erzeugt wird.

Sichtbarer Bereich von 380 bis 780 nm; Bildhöhe entspricht der relativen spektralen Emission (400mW/klm)pro 10nm.



Glühlampenlicht



Tageslicht (D 65)

### General notes

# Schiffs-Positionslampe form B

2450C/24/40W/C/P28S/LC

**Radium**

Die technischen Konstruktionsdaten entsprechen DIN und IEC. Der Hersteller übernimmt bei unsachgemäßer Verwendung oder Behandlung keine Haftung für Personen- oder Sachschäden. Betriebswerte und Abmessungen gelten mit den üblichen Toleranzen. Verwandte Typen (andere Sockel, Spannungen) evtl. auf Anfrage. Verkauf und Lieferung gemäß den am Tage des Vertragsabschlusses gültigen Radium Lieferungs- und Zahlungsbedingungen. Versandeinheiten sind wirtschaftlich für Einkauf und Logistik, bitte berücksichtigen Sie das bei der Bestellmenge. Bei Kleinstmengen (Anbruch), die die Versandeinheiten unterschreiten, berechnen wir pro Lampentyp einen Aufschlag von 10%. Veränderungen jedweder Art an Verpackung oder Produkt sind unzulässig, da dadurch Radium Markenrechte verletzt werden. Außerdem können sich die technischen Eigenschaften des Produktes zu dessen Nachteil verändern oder gar zu Zerstörung führen. Für Folgeschäden kann Radium in keinem Fall haften.

® = Geschütztes Warenzeichen

Technische Änderung, Irrtümer und Liefermöglichkeit vorbehalten.

**Alle technischen Angaben ohne Gewähr.**