

Lampe aux iodures métalliques, brûleur quartz

HRI-T 400W/230/B/E40

Radium

Date de la fiche technique du produit: 27.06.2026



C



8700



7 500h

Données générales

Article No.	32416555
Code	HRI-T 400W/230/B/E40
Product EAN	4008597165559
Box quantity (pcs.)	12
EAN Box	4008597465550
Gross weight of box in kg	2.169
Length of box in m	0.259
Width of box in m	0.201
Height of box in m	0.343
Poids du produit	114 g
Product status	● Active

Les paramètres électriques

Watt	384.0 W
Puissance nominale de la lampe	400 W
consommation d'énergie pondérée en 1000 heures	384 kWh
tension de lampe	110-120 V
Tension de maintien de la lampe	115 V

Les paramètres électriques

Tension de réseau (V)	230 V
Tension d'allumage (kVs)	4.0 jusque 5.0
Courant nominal	3.6 A
Courant nominal du self	3.5 A
Condensateur de compensation pour 50 Hz, BC	35 µF
Courant de démarrage max.	190%
Coupe-circuit	Delay-action; min. double nominal current
Gradable	non
Réglable (en circuit approprié)	No

Les paramètres d'éclairage

flux lumineux	8700 lm
Flux lumineux de la lampe en champ assigné	8700 lm
Efficacité / Efficacité lumineuse	24 lm/W
Efficacité totale secteur	22 lm/W
Couleur lumineuse	bleu
température de couleur	20000 K
Saturation des couleurs %	70
Maintien du flux lumineux après 2000h	0.78
Maintien du flux lumineux après 4000h	0.60
Maintien du flux lumineux après 6000h	0.45

Durée de vie

Durée de vie moyenne	7500 h
Facteur de survie après 2000h	0.99
Facteur de survie après 4000h	0.93
Facteur de survie après 6000h	0.74

Spécification

Label d'énergie (E -> A++)	C
Diamètre max.	46 mm
diamètre	46 mm
Longueur totale	273 mm
Longueur max.	273 mm
Position de fonctionnement	p55
Teneur en mercure	63.0 mg

Spécification

forme de lampe	tube à socle unique
Ausführung	coloré
version	clair
Culot	E40
couleur	bleu

Notices explicatives pour fonctionnement

Position de fonctionnement	p55
----------------------------	-----

Autre(s)

Directive de l'UE	TIM
-------------------	-----

Notices explicatives

Lampe HM compacte avec brûleur à quartz, claire, couleur lumière bleu, culot E40. Opération en luminaire fermé, avec ballast et allumeur.

Vous trouverez des informations sur le recyclage des lampes usagées et bris de la lampe sur www.radium.de/recycling.

La "durée de vie L70" décrite pour les lampes LED indique le nombre d'heures lorsque le flux lumineux a diminué à 70% de sa valeur initiale.

Le champ optionnel « Info durée de vie » contient les conditions de détermination de la durée de vie. Ainsi, « 12B50, 50Hz » détermine par exemple la durée de vie moyenne B50 dans un cycle de commutation de 12h pour une fréquence déterminée de 50 Hz, « 3B50, HF » basé sur un cycle de commutation de 3h sur ECG (haute fréquence).

Base



E40
IEC/EN 60061-1
Page 7004-24-6

Spectrum

Puisque la lumière du jour est un mélange de la lumière directe du soleil et de la lumière du ciel, la composition spectrale change en permanence en fonction de l'heure du jour et de la météo. Le standard de lumière D65 correspond à une lumière du jour d'une température de couleur d'environ 6500 K.

Chaque type de lampe à décharge a une répartition spectrale individuelle en fonction de son remplissage. Des caractéristiques importantes en découlent comme la couleur de la lumière ou le rendu des couleurs. Si les lignes spectrales sont rapprochées, on présume que la lampe a un très bon indice de rendu des couleurs proche de 100. Si les lignes spectrales sont individuelles ou effilochées, le rendu des couleurs de la lampe n'est généralement pas très bon. Si le nombre de lignes spectrales prédomine dans le bleu (450nm), il s'agit d'une couleur de lumière froide comme par exemple la lumière du jour. Si prédomine dans le rouge (700nm) ou rouge et jaune (600nm), il s'agit d'une couleur de lumière chaude comme par exemple WDL.

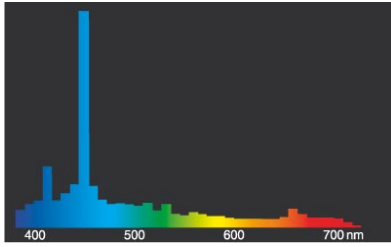
Au démarrage des lampes aux halogénures métalliques, le flux lumineux maximal est atteint après 2-4 minutes, puis toutes les couleurs existant dans le spectre sont émises.

La zone visible est de 380 à 780 nm; la hauteur du tableau correspond à l'émission spectrale relative (400mW/klm) par 10nm.

Lampe aux iodures métalliques, brûleur quartz

HRI-T 400W/230/B/E40

Radium



HRI.../bleu, AquaStar



Lumière du jour (D 65)

Circuit diagram(s)

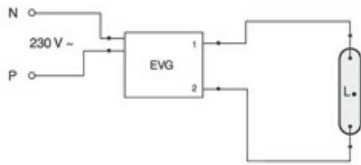


Circuit HID standard à laide damorçage externe

Légende des symboles:

- L. = Lampe
- VG = Ballast conventionnel (BC/BC à puissance réduite)
- P = Phase
- N = Neutre
- K = Condensateur de compensation
- Z = Amorceur

L'équipement nécessaire au bon fonctionnement de la lampe (ici amorceur et ballast) est généralement déjà installé dans le circuit correspondant des luminaires appropriés. Toutes modifications doivent seulement être effectuées par du personnel qualifié. Ce schéma de câblage est une base technique servant d'information aux utilisateurs intéressés.

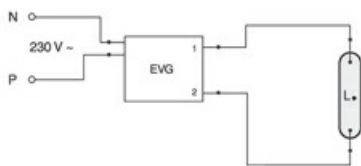


Fonctionnement au BE

Légende des symboles:

- L. = Lampe
- EVG = Ballast électronique
- P = Phase
- N = Neutre

L'équipement nécessaire au bon fonctionnement de la lampe (ici ballast électronique) est généralement déjà installé dans le circuit correspondant des luminaires appropriés. Toutes modifications doivent seulement être effectuées par du personnel qualifié. Ce schéma de câblage est une base technique servant d'information aux utilisateurs intéressés.

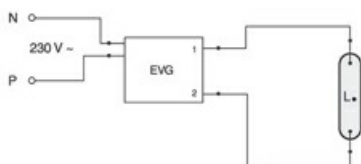


Fonctionnement au BE

Légende des symboles:

- L. = Lampe
- EVG = Ballast électronique
- P = Phase
- N = Neutre

L'équipement nécessaire au bon fonctionnement de la lampe (ici ballast électronique) est généralement déjà installé dans le circuit correspondant des luminaires appropriés. Toutes modifications doivent seulement être effectuées par du personnel qualifié. Ce schéma de câblage est une base technique servant d'information aux utilisateurs intéressés.

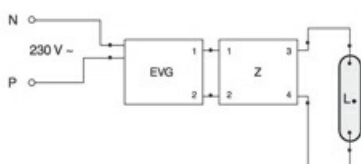


Fonctionnement au BE

Légende des symboles:

- L. = Lampe
- EVG = Ballast électronique
- P = Phase
- N = Neutre

L'équipement nécessaire au bon fonctionnement de la lampe (ici ballast électronique) est généralement déjà installé dans le circuit correspondant des luminaires appropriés. Toutes modifications doivent seulement être effectuées par du personnel qualifié. Ce schéma de câblage est une base technique servant d'information aux utilisateurs intéressés.



Fonctionnement au BE avec aide damorçage

Légende des symboles:

- L. = Lampe
- EVG = Ballast électronique
- P = Phase
- N = Neutre
- Z = Aide damorçage

L'équipement nécessaire au bon fonctionnement de la lampe (ici aide damorçage et ballast électronique)

Lampe aux iodures métalliques, brûleur quartz

HRI-T 400W/230/B/E40

Radium

est généralement déjà installé dans le circuit correspondant des luminaires appropriés. Toutes modifications doivent seulement être effectuées par du personnel qualifié. Ce schéma de câblage est une base technique servant d'information aux utilisateurs intéressés.

Special features



General notes

Les données techniques de construction correspondent à DIN et IEC. Le fabricant décline toute responsabilité pour des dommages corporels et matériels dus à une utilisation incorrecte. Les valeurs d'exploitation et les dimensions sont aux tolérances habituelles. A l'exception des modèles portant une identification spéciale, les lampes à incandescence sont destinées aux réseaux d'alimentation électrique de 230V. Les modèles non cités également avec culots et tensions différents sur demande. La vente et la livraison se font aux conditions de livraison et de paiement de Radium en vigueur à la conclusion du contrat. Les unités à envoyer sont économiques pour l'achat et la logistique, dans la mesure du possible veuillez commander des quantités qui répondent à cette attente. Nous facturons un supplément de 10 % pour les commandes de très petites quantités (fractions), qui par type de lampe, sont en dessous de chaque unité d'envoi. Tous changements concernant l'emballage ou le produit sont interdits car ils portent atteinte aux droits de la marque Radium. De plus, les qualités techniques du produit pourraient changer à son désavantage voire mener à sa destruction. Pour ces dommages, Radium décline toute responsabilité.

® = Marque déposée

Sous réserve de modifications techniques, erreurs et de délais de livraison.

Toutes les données techniques sans garantie.