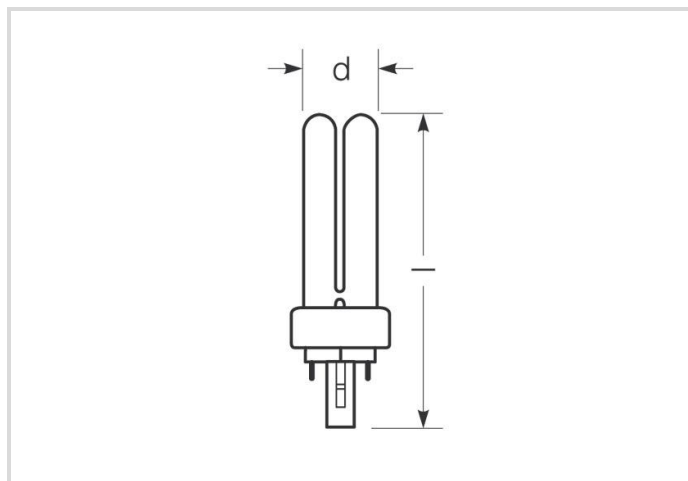


# LED EssenceDuo/E - Retrofit pour Ralux Duo/E

RL-DUO/E26 830/G24Q-3 HF

# Radium

Date de la fiche technique du produit: 28.05.2026



G



10



3000K



30 000h



3  
YEARS  
GUARANTEE

## Données générales

Artikel Nr.	43620630
Bestellzeichen	RL-DUO/E26 830/G24Q-3 HF
EAN-Faltschachtel	4008597206306
Versandeinheit in Stk.	10
EAN Umkarton (Versandeinheit)	4008597406300
Brutto-Gewicht Versandeinheit in kg	0.905
Länge Versandeinheit in m	0.218
Breite Versandeinheit in m	0.092
Höhe Versandeinheit in m	0.191
Poids du produit	70 g
Produktstatus	<span style="color: green;">●</span> Aktiv

## Les paramètres électriques

Watt	10.0 W
Puissance nominale	10.0 W
consommation d'énergie pondérée en 1000 heures	10 kWh
puissance de lampe	10.0 W
tension nominale	30-70 V

## Les paramètres électriques

type de tension	AC
courant nominal	65 mA
Courant nominal (mA)	65 mA
Appel de courant	15 A
Nombre maximum sur le disjoncteur automatique 10A-B10	125
Nombre maximum sur le disjoncteur automatique 16A-B16	200
Gradable	non

## Les paramètres d'éclairage

Flux lumineux	870 lm
flux lumineux nominal selon IEC 62612	870 lm
flux lumineux	870 lm
Angle de rayonnement	280 °
Efficacité	87 lm/W
Efficacité totale secteur	81 lm/W
Température de la couleur	3000 K
Coordonnée de couleur X	0.434
Coordonnée de couleur Y	0.403
Indice de rendu des couleurs CRI	≥ 80
Stabilité du couleur	≤ 5 sdc

## Durée de vie

Durée de vie moyenne	30000 h
Durée de vie moyenne	30000
Durée de vie L70B50	30000 h
nombre min. de cycles de commutation	20000
Garantie	3 ans

## Spécification

Label d'énergie (G -> A)	G
Diamètre max.	34 mm
diamètre	34 mm
Longueur totale	164 mm
longueur	164 mm
Position de fonctionnement	tout
Matériel	Verre

## Spécification

sécurité photo-biologique selon EN 62471	RG0
forme de lampe	tube à socle unique
Ausführung	dépolie
Culot	G24q
couleur	blanc
Segment du produit	Essence

## Notices explicatives pour fonctionnement

Type de protection	IP20
Position de fonctionnement	tout
Mode d'opération	Ballast électronique
Zone de température ambiante	-20 ... +45 °C
avec détecteur de mouvement	Nein

## Informations spécifiques à EPREL

Technologie d'éclairage	LED
Tension secteur/Pas directement connecté à la tension secteur	NMLS
Source de lumière à couleur réglable	Nein
Type de température de couleur	SINGLE_VALUE
Stabilité des couleurs McAdams EPREL	5
Facteur de décalage EPREL	0,9
Facteur durée de vie EPREL	0.9
Maintien du flux lumineux EPREL	0.96
Lueur	1.0
Numéro d'identification EPREL	2214104

## Autre(s)

Produits similaires	43520624, 43520625
---------------------	--------------------

## Notices explicatives

Lampe compacte LED de remplacement pour Ralux Duo/E, lumière blanc chaud, ampoule en verre, non dimmable, culot G24q.

Vous trouverez des informations sur le recyclage des lampes usagées et bris de la lampe sur [www.radium.de/recycling](http://www.radium.de/recycling).

La "durée de vie L70" décrite pour les lampes LED indique le nombre d'heures lorsque le flux lumineux a diminué à 70% de sa valeur initiale.

Le champ optionnel « Info durée de vie » contient les conditions de détermination de la durée de vie. Ainsi, « 12B50, 50Hz » détermine par exemple la durée de vie moyenne B50 dans un cycle de commutation de 12h pour une fréquence déterminée de 50 Hz, « 3B50, HF » basé sur un cycle de commutation de 3h sur ECG (haute fréquence).

### Socketübersicht

G24q  
IEC/EN 60061-1

Page 7004-78-5

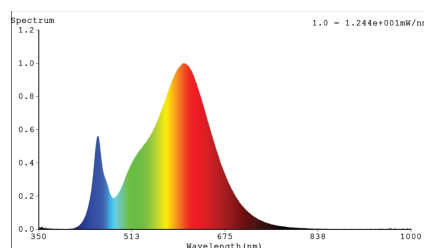


## Spektrale Strahlungsverteilung

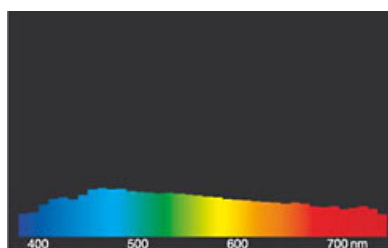
Puisque la lumière du jour est un mélange de la lumière directe du soleil et de la lumière du ciel, la composition spectrale change en permanence en fonction de l'heure du jour et de la météo. Le standard de lumière D65 correspond à une lumière du jour d'une température de couleur d'environ 6500 K.

Pour les LED en couleur, la couleur de la lumière dépend des éléments chimiques des puces produisant la lumière. La lumière colorée est produite directement et ne se pose pas de suite sur le filtre. Les LED blanches sont soit RVB (puces rouge + vert + bleu dans une LED = couleur blanche) soit puces LED bleu avec phosphore jaune/orange dans le composé détaché.

La zone visible est de 380 à 780 nm; la hauteur du tableau correspond à l'émission spectrale relative (400mW/nm) par 10nm.



Lampes LED retrofit 3000K



Lumière du jour (D 65)

## Besonderheiten



Séparer les éléments après de leur



Points de collecte sur [www.quefaires.com/quefaires.net](http://www.quefaires.com/quefaires.net)



## Allgemeine Hinweise

Pour le remplacement des ampoules halogènes et à incandescence par des LED, nous recommandons un remplacement direct (1: 1) à la position de combustion respective. Pour les nouveaux systèmes, le nombre de lampes dans le circuit exploité au niveau de l'alimentation en transformateurs ou en gradateurs peut être obtenu à partir des listes de compatibilité correspondantes (le cas échéant). Si le type d'appareil ou de lampe requis n'est pas spécifié, par souci de sécurité, l'alimentation de remplacement doit être considérée comme étant du type d'origine halogène (par exemple, "RL-MR16 35" -> 35W, indépendamment de la consommation réelle d'énergie).

Les données techniques de construction correspondent à DIN et IEC. Le fabricant décline toute responsabilité pour des dommages corporels et matériels dus à une utilisation incorrecte. Les valeurs d'exploitation et les dimensions sont aux tolérances habituelles. À l'exception des modèles portant une identification spéciale, les lampes à incandescence sont destinées aux réseaux d'alimentation électrique de 230V. Les modèles non cités également avec culots et tensions différents sur demande. La vente et la livraison se font aux conditions de livraison et de paiement de Radium en vigueur à la conclusion du contrat. Les unités à envoyer sont économiques pour l'achat et la logistique, dans la mesure du possible veuillez commander des quantités qui répondent à cette attente. Nous facturons un supplément de 10 % pour les commandes de très petites quantités (fractions), qui par type de lampe, sont en dessous de chaque unité d'envoi. Tous changements concernant l'emballage ou le produit sont interdits car ils portent atteinte aux droits de la marque Radium. De plus, les qualités techniques du produit pourraient changer à son désavantage voire mener à sa destruction. Pour ces dommages, Radium décline toute responsabilité.

® = Marque déposée

Sous réserve de modifications techniques, erreurs et de délais de livraison.

## Sicherheitshinweise

Pour garantir une efficacité lumineuse et une durée de vie optimales du produit, les plages de température admissibles doivent être respectées et assurez-vous que l'environnement est sec. Lorsqu'il est utilisé avec un équipement de commande existant, vérifiez leur compatibilité avec la lampe.

Toutes les données techniques sans garantie.