

Leuchtstofflampe Standard, farbig

NL-T8 58W/66-G/G13 RO

Radium

Produktdatenblatt Stand: 13.12.2025



A+

6700

20 000h

Dimmbar

Allgemeine Daten

Artikel Nr.	31113427
Bestellzeichen	NL-T8 58W/66-G/G13 RO
EAN-Faltschachtel	4050300024288
Versandereinheit in Stk.	10
EAN Umkarton (Versandereinheit)	4050300253541
Brutto-Gewicht Versandereinheit in kg	2.434
Länge Versandereinheit in m	1.54
Breite Versandereinheit in m	0.15
Höhe Versandereinheit in m	0.07
Produktgewicht	210 g
Produktstatus	Inaktiv

Elektrische Parameter

Watt	58.0 W
Lampen-Nennleistung	58 W
Gewichteter Energieverbrauch in 1.000 Stunden	71 kWh
Lampen-Brennspannung	110 V
Netzspannung (V)	230 V

Elektrische Parameter

Nennstrom (mA)	670 mA
Kompensationskondensator für 50 Hz, KVG	7 µF
Dimmbar	Ja

Lichttechnische Parameter

Lichtstrom	6700 lm
Bemessungswert Lampenlichtstrom	6700 lm
Lichtstrommaximum bei	25 °C
Effizienz	115.52 lm/W
Lichtfarbe	grün
Lichtstromerhalt bei 2000h	0.95
Lichtstromerhalt bei 4000h	0.93
Lichtstromerhalt bei 6000h	0.91
Lichtstromerhalt bei 8000h	0.90
Lichtstromerhalt bei 12000h	0.89
Lichtstromerhalt bei 16000h	0.88
Lichtstromerhalt bei 20000h	0.86

Lebensdauer

Lebensdauer	20000 h
Überlebensfaktor bei 2000h	0.99
Überlebensfaktor bei 4000h	0.99
Überlebensfaktor bei 6000h	0.99
Überlebensfaktor bei 8000h	0.99
Überlebensfaktor bei 12000h	0.99
Überlebensfaktor bei 16000h	0.90
Überlebensfaktor bei 20000h	0.50

Spezifikation

Energylabel-Vermerk	altes Label, keine EPREL-Registrierung, kein EU-Datenblatt
Energylabel (E -> A++)	A+
Durchmesser max.	26 mm
Rohrdurch-messer	26 mm
Gesamtlänge	1500 mm
Länge	1500 mm
Quecksilbergehalt max.	3.0 mg

Spezifikation

Lampenform	T8
Ausführung	farbig
Sockel	G13
Farbe	grün

Angaben speziell für EPREL

Energylabel-Vermerk	altes Label, keine EPREL-Registrierung, kein EU-Datenblatt
---------------------	--

Sonstiges

EU-Richtlinie	TIM
---------------	-----

Hinweis

Leuchtstofflampe mit 26mm Durchmesser, farbig, Sockel G13. Regelbar mit Dim-EVG.

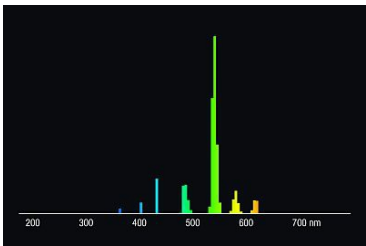
Hinweise zur Entsorgung ausgebrannter Lampen und Lampenbruch finden Sie unter www.radium.de/recycling.
Die bei LED-Lampen beschriebene "Lebensdauer L70" gibt die Anzahl Stunden an, wenn sich der Lichtstrom auf 70% seines Ausgangswertes verringert hat.
Das optionale Feld "Info Lebensdauer" enthält die genormten Rahmenbedingungen, unter denen die spezifische Lebensdauer ermittelt wurde. So bedeutet z.B. "12B50, 50Hz" die mittlere Lebensdauer (B50) wird in einem 12h-Schaltrhythmus am Netz (Frequenz 50Hz) ermittelt, "3B50, HF" liegt ein 3h-Schaltrhythmus am EVG (Hochfrequenz) zugrunde.

Sockelübersicht

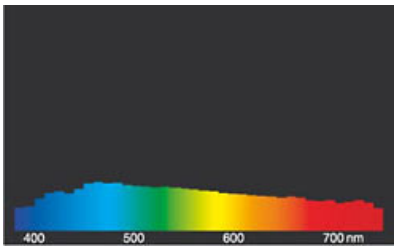


Spektrale Strahlungsverteilung

Da das Tageslicht eine Mischung von direktem Sonnenlicht und Himmelslicht darstellt, wechselt seine spektrale Zusammensetzung bedingt durch Tageszeit und Wetter ständig. Die Normlichtart D65 entspricht einem Tageslicht mit einer Farbtemperatur von ungefähr 6500 K. Jeder Leuchtstofflampentyp hat eine seiner Leuchtstoffschicht entsprechende, individuelle spektrale Strahlungsverteilung. Daraus ergeben sich dann so wichtige Eigenschaften wie Lichtfarbe oder Farbwiedergabe.
Sichtbarer Bereich von 380 bis 780 nm; Bildhöhe entspricht der relativen spektralen Emission (400mW/klm) pro 10nm.



Lichtfarbe grün (66)



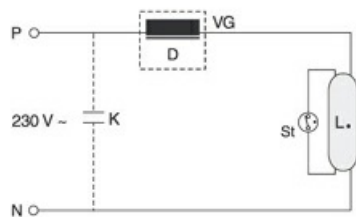
Tageslicht (D 65)

Schaltbeispiel(e)

Leuchtstofflampe Standard, farbig

NL-T8 58W/66-G/G13 RO

Radium



Einzelerschaltung induktiv

Zeichenerklärung:

D = Drossel

L. = Lampe

St = Starter

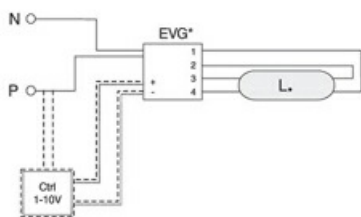
VG = Vorschaltgerät Konventionell (KVG/VVG)

P = Phase

N = Null-Leiter

K = Kompensations-Kondensator

Die notwendigen Geräte (hier Starter und Vorschaltgerät) zum Betrieb der Lampe sind normalerweise bereits in den dafür geeigneten Leuchten in der entsprechenden Schaltung installiert. Änderungen aller Art sind nur von qualifiziertem Fachpersonal durchzuführen. Dieses Schaltungsbeispiel ist daher lediglich als technische Hintergrund-Information für interessierte Anwender zu verstehen.



Einzelerschaltung mit EVG

Zeichenerklärung:

VG = Vorschaltgerät Elektronisch (EVG)

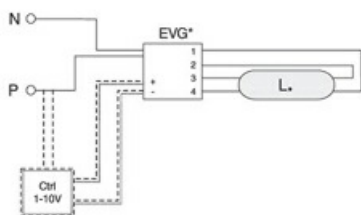
P = Phase

N = Null-Leiter

Ctrl = Steuer-/Regelgerät

Die notwendigen Geräte (hier elektronisches Vorschaltgerät) zum Betrieb der Lampe sind normalerweise bereits in den dafür geeigneten Leuchten in der entsprechenden Schaltung installiert. Änderungen aller Art sind nur von qualifiziertem Fachpersonal durchzuführen. Dieses Schaltungsbeispiel ist daher lediglich als

technische Hintergrund-Information für interessierte Anwender zu verstehen.



Einzelerschaltung mit EVG

Zeichenerklärung:

VG = Vorschaltgerät Elektronisch (EVG)

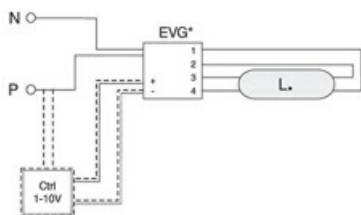
P = Phase

N = Null-Leiter

Ctrl = Steuer-/Regelgerät

Die notwendigen Geräte (hier elektronisches Vorschaltgerät) zum Betrieb der Lampe sind normalerweise bereits in den dafür geeigneten Leuchten in der entsprechenden Schaltung installiert. Änderungen aller Art sind nur von qualifiziertem Fachpersonal durchzuführen. Dieses Schaltungsbeispiel ist daher lediglich als

technische Hintergrund-Information für interessierte Anwender zu verstehen.



Einzelerschaltung mit EVG

Zeichenerklärung:

VG = Vorschaltgerät Elektronisch (EVG)

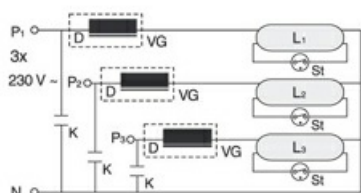
P = Phase

N = Null-Leiter

Ctrl = Steuer-/Regelgerät

Die notwendigen Geräte (hier elektronisches Vorschaltgerät) zum Betrieb der Lampe sind normalerweise bereits in den dafür geeigneten Leuchten in der entsprechenden Schaltung installiert. Änderungen aller Art sind nur von qualifiziertem Fachpersonal durchzuführen. Dieses Schaltungsbeispiel ist daher lediglich als

technische Hintergrund-Information für interessierte Anwender zu verstehen.



Drehstromschaltung

Zeichenerklärung:

D = Drossel

L. = Lampe

St = Starter

VG = Vorschaltgerät Konventionell (KVG/VVG)

P = Phase

N = Null-Leiter

K = Kompensations-Kondensator

Die notwendigen Geräte (hier Starter und Vorschaltgerät) zum Betrieb der Lampe sind normalerweise bereits in den dafür geeigneten Leuchten in der entsprechenden Schaltung installiert. Änderungen aller Art sind nur von qualifiziertem Fachpersonal durchzuführen. Dieses Schaltungsbeispiel ist daher lediglich als technische Hintergrund-Information für interessierte Anwender zu verstehen.

Besonderheiten

Leuchtstofflampe Standard, farbig

NL-T8 58W/66-G/G13 RO

Radium



Allgemeine Hinweise

Die technischen Konstruktionsdaten entsprechen DIN und IEC. Der Hersteller übernimmt bei unsachgemäßer Verwendung oder Behandlung keine Haftung für Personen- oder Sachschäden. Betriebswerte und Abmessungen gelten mit den üblichen Toleranzen. Verwandte Typen (andere Sockel, Spannungen) evtl. auf Anfrage. Verkauf und Lieferung gemäß den am Tage des Vertragsabschlusses gültigen Radium Lieferungs- und Zahlungsbedingungen. Versandeinheiten sind wirtschaftlich für Einkauf und Logistik, bitte berücksichtigen Sie das bei der Bestellmenge. Bei Kleinstmengen (Anbruch), die die Versandeinheiten unterschreiten, berechnen wir pro Lampentyp einen Aufschlag von 10%. Veränderungen jedweder Art an Verpackung oder Produkt sind unzulässig, da dadurch Radium Markenrechte verletzt werden. Außerdem können sich die technischen Eigenschaften des Produktes zu dessen Nachteil verändern oder gar zu Zerstörung führen. Für Folgeschäden kann Radium in keinem Fall haften.

® = Geschütztes Warenzeichen

Technische Änderung, Irrtümer und Liefermöglichkeit vorbehalten.

Alle technischen Angaben ohne Gewähr.